

Technische Daten

Optische Daten

Typ. Grenzastweite ¹⁾	5 ... 400mm
Betriebstastweite ²⁾	siehe Tabellen
Einstellbereich	15 ... 400mm
Lichtstrahlcharakteristik	fokussiert bei 200mm
Lichtquelle ³⁾	LED (Wechsellicht)
Wellenlänge	620nm (sichtbares Rotlicht)

Zeitverhalten

Schaltfrequenz	1000Hz
Ansprechzeit	0,5ms
Bereitschaftsverzögerung	≤ 300ms (entsprechend IEC 60947-5-2)

Elektrische Daten

Betriebsspannung U_B ⁴⁾	10 ... 30VDC (inkl. Restwelligkeit)
Restwelligkeit	≤ 15% von U_B
Leerlaufstrom	≤ 15mA
Schaltausgang	.../66 ⁵⁾ 2 Push-Pull (Gegentakt) Schaltausgänge
	Pin 2: PNP dunkelschaltend, NPN hellerschaltend
	Pin 4: PNP hellerschaltend, NPN dunkelschaltend
	.../6 ⁵⁾ 1 Push-Pull (Gegentakt) Schaltausgang
	Pin 4: PNP hellerschaltend, NPN dunkelschaltend
	hell-/dunkelschaltend
	≥ ($U_B - 2V$) / ≤ 2V
	max. 100mA
	einstellbar über 8-Gang-Spindel

Funktion
 Signalspannung high/low
 Ausgangsstrom
 Tastweite

Anzeigen

LED grün	betriebsbereit
LED gelb	Objekt erfasst - Reflexion

Mechanische Daten

Gehäuse	Edelstahl AISI 316L, DIN X2CrNiMo17132, W.Nr1.4404
Gehäusekonzept	WASH-DOWN-Design
Gehäuseaußigkeit ⁶⁾	$R_a \leq 2,5$
Rundsteckverbinder	Edelstahl AISI 316L, DIN X2CrNiMo17132, W.Nr1.4404
Optikabdeckung	Kunststoff beschichtet (PMMA), kratzfest und diffusionsdicht
Bedienung	Kunststoff (TPV-PE), diffusionsdicht
Gewicht	mit M8-Stecker: 40g
	mit 200mm Kabel und M12-Stecker: 60g
	mit 5000mm Kabel: 110g
	M8-Rundsteckverbinder 4-polig,
	Kabel 0,2m mit M12-Rundsteckverbinder 4-polig,
	Kabel 5m, 4 x 0,20mm ²

Anschlussart

Umgebungsdaten

Umgebungstemperatur (Betrieb/Lager) ⁷⁾	-30°C ... +70°C / -30°C ... +70°C
Schutzbeschaltung ⁸⁾	2, 3
VDE-Schutzklasse ⁹⁾	III
Schutzart	IP 67, IP 69K ¹⁰⁾
Umwelttest nach	ECOLAB, CleanProof+
LED Klasse	1 (nach EN 60825-1)
Gültiges Normenwerk	IEC 60947-5-2
Zulassungen	UL 508 ⁴⁾
Chemische Beständigkeit	getestet nach ECOLAB und CleanProof+ (siehe Hinweise)

- 1) Typ. Grenzastweite: max. erzielbare Tastweite für helle Objekte (weiß 90%)
- 2) Betriebstastweite: empfohlene Tastweite für Objekte unterschiedlicher Remission
- 3) Mittlere Lebensdauer 100.000h bei Umgebungstemperatur 25°C
- 4) Bei UL-Applikationen: nur für die Benutzung in "Class 2"-Stromkreisen nach NEC
- 5) Die Push-Pull (Gegentakt) Schaltausgänge dürfen nicht parallel geschaltet werden
- 6) Typischer Wert für das Edelstahlgehäuse
- 7) Betriebstemperaturen von +70°C nur kurzfristig (≤ 15min) zulässig
- 8) 2=Verpolschutz, 3=Kurzschluss-Schutz für alle Transistorausgänge
- 9) Bemessungsspannung 50V
- 10) Nur in Verbindung mit M12-Rundsteckverbinder

Bestimmungsgemäßer Gebrauch

Die Lichttaster sind optoelektronische Sensoren zur optischen, berührungslosen Erfassung von Objekten.

Dieses Produkt ist nur von Fachpersonal in Betrieb zu nehmen und seinem bestimmungsgemäßen Gebrauch entsprechend einzusetzen. Dieser Sensor ist kein Sicherheitssensor und dient nicht dem Personenschutz.

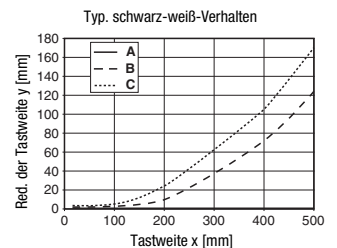
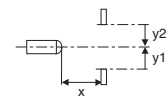
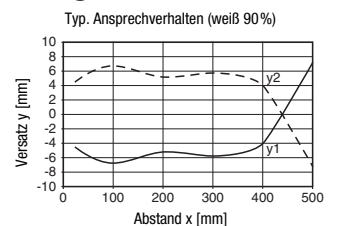
Tabellen

1	5	400
2	10	300
3	15	200

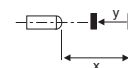
1	weiß 90%
2	grau 18%
3	schwarz 6%

Betriebstastweite [mm]

Diagramme



- A weiß 90%
- B grau 18%
- C schwarz 6%



Hinweise

Getestete Chemikalien finden Sie am Anfang der Produktbeschreibung.

Bestellhinweise

Auswahltable		Bestellbezeichnung →	HRTR 55/66-S8 Art.-Nr. 50107484	HRTR 55/6-S8.3 Art.-Nr. 50107491	HRTR 55/66-200-S12 Art.-Nr. 50107492	HRTR 55/66, 5000 Art.-Nr. 50111968
Ausstattung ↓						
Schaltausgang	2 x Push-Pull (Gegentakt) Ausgang		●		●	●
	1 x Push-Pull (Gegentakt) Ausgang			●		
Schaltfunktion	1 PNP hell- und NPN dunkelschaltender Ausgang		●	●	●	●
	1 PNP dunkel- und NPN hellschaltender Ausgang		●		●	●
Anschluss	M8 Rundsteckverbindung, Metall, 4-polig		●			
	M8 Rundsteckverbindung, Metall, 3-polig			●		
	Kabel 200 mm mit M12 Rundsteckverbindung, 4-polig				●	
	Kabel 5000 mm, 4-adrig					●
Anzeigen	LED grün: betriebsbereit		●	●	●	●
	LED gelb: Schaltausgang		●	●	●	●

Applikationshinweise


- Bei glänzenden Oberflächen (z.B. Metalle) soll der Lichtstrahl nicht rechtwinklig auf die Objektfläche treffen. Eine leichte Schrägstellung reicht aus, um unerwünschte Direktreflexe zu vermeiden. Ggf. kann sich dadurch eine Reduzierung der Tastweite ergeben.
- Objekte sollen nur seitlich von rechts oder links eingefahren werden. Das Einfahren von Objekten über die Stecker- oder Bedienseite ist zu vermeiden.
- Oberhalb der Betriebstastweite arbeitet der Sensor als energetischer Taster. Helle Objekte können bis zur Grenzastweite noch zuverlässig erkannt werden.
- Die Sensoren sind mit wirkungsvollen Maßnahmen zur weitestgehenden Vermeidung gegenseitiger Störungen bei gegenüberliegender Montage versehen. Eine gegenüberliegende Montage mehrerer gleichartiger Sensoren ist jedoch unbedingt zu vermeiden.

